



FINANCIAL LITERACY
THROUGH PUBLIC
LIBRARIES

Финансова грамотност в обществените библиотеки

Наръчник за потребители – регистрация и
обучение в платформата FINLIT

Еразъм+, 2018-1-PL01-KA204-050839

Partners

Финансова грамотност в обществени библиотеки

Проект, съфинансиран от Програма Еразъм+ на Европейския съюз
Договор No 2018-1-PL01-KA204-050839



Co-funded by the
Erasmus+ Programme
of the European Union



Финансовата грамотност е комбинацията от финансови познания, умения и поведение, които ни подпомагат да вземаме разумни финансови решения, така че да постигнем финансово благополучие.



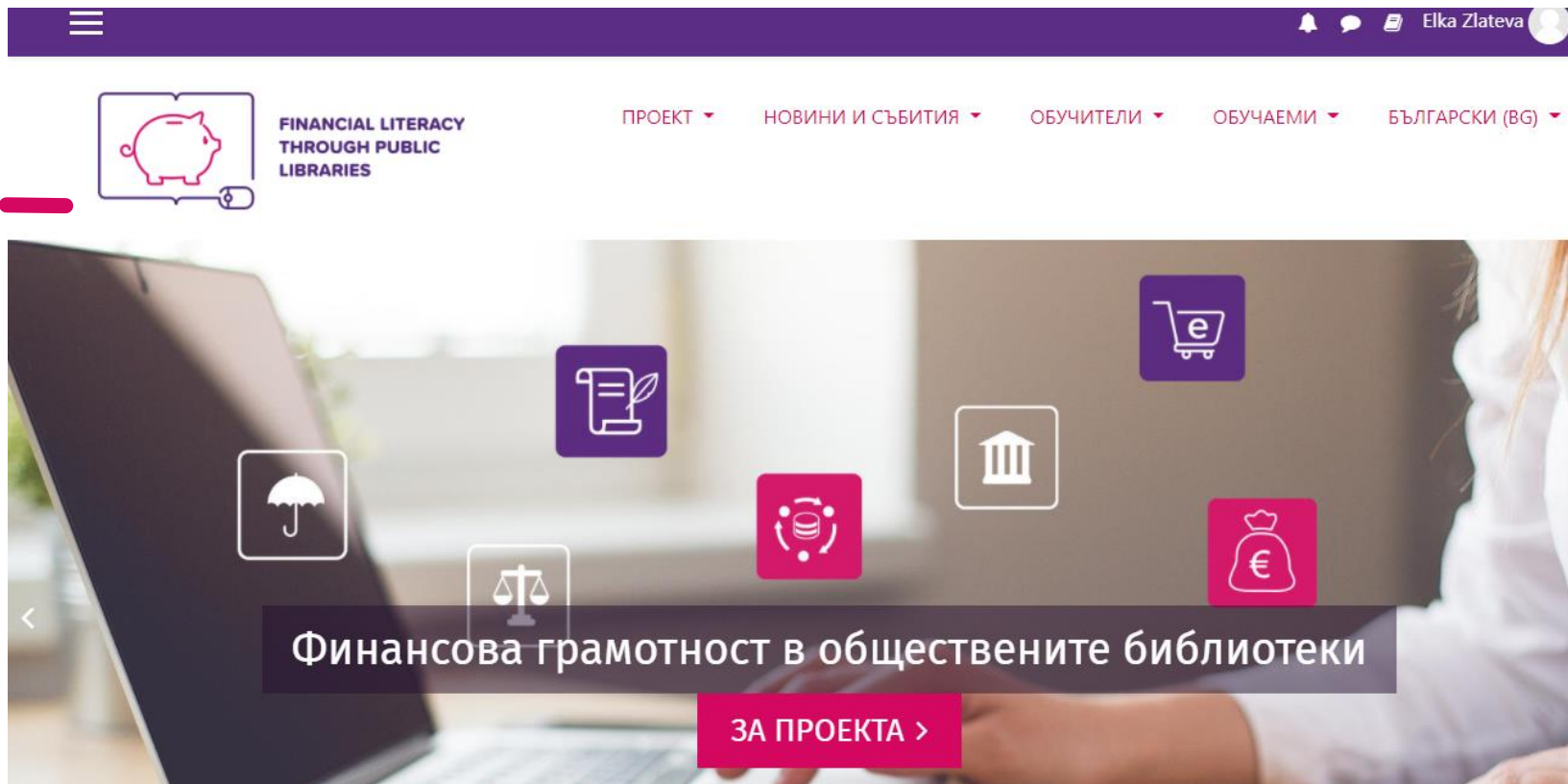
FIN + LIT = FINLIT

ye!



**FINANCIAL
LITERACY
THROUGH
PUBLIC
LIBRARIES**

Регистрация на платформата FINLIT




СТЪПКА 1

Отворете в браузъра следния адрес:
<https://finlit.eu>

СТЪПКА 2

От менюто изберете Български (bg) език

 You are not logged in. ([Log in](#))

PROJECT ▾

NEWS & EVENTS ▾

TRAINERS ▾

TRAINEES ▾

ENGLISH (EN) ▾

English (en)

Polski (pl)

Română (ro)

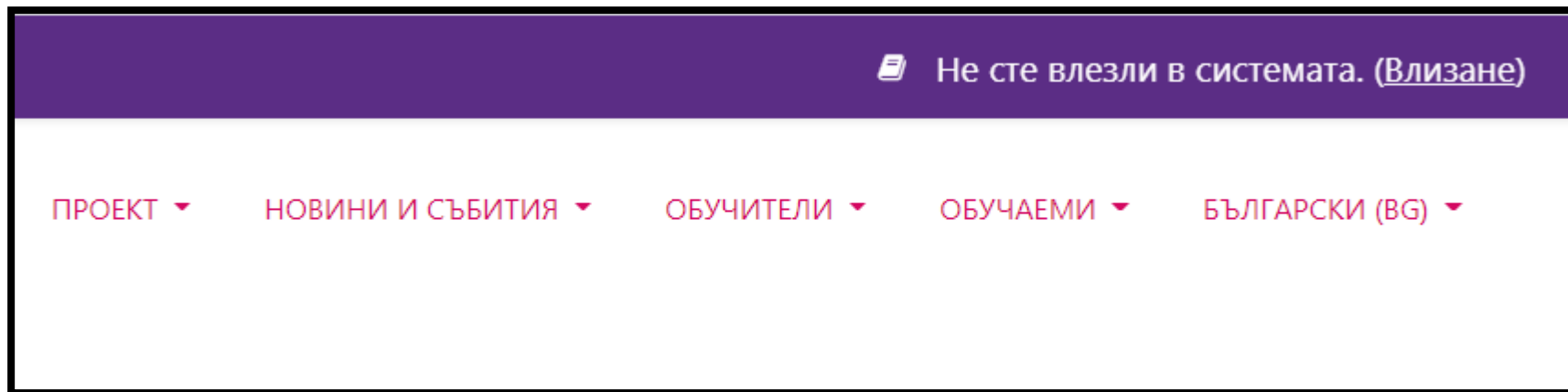

Slovenščina
(sl)

**Български
(bg)**



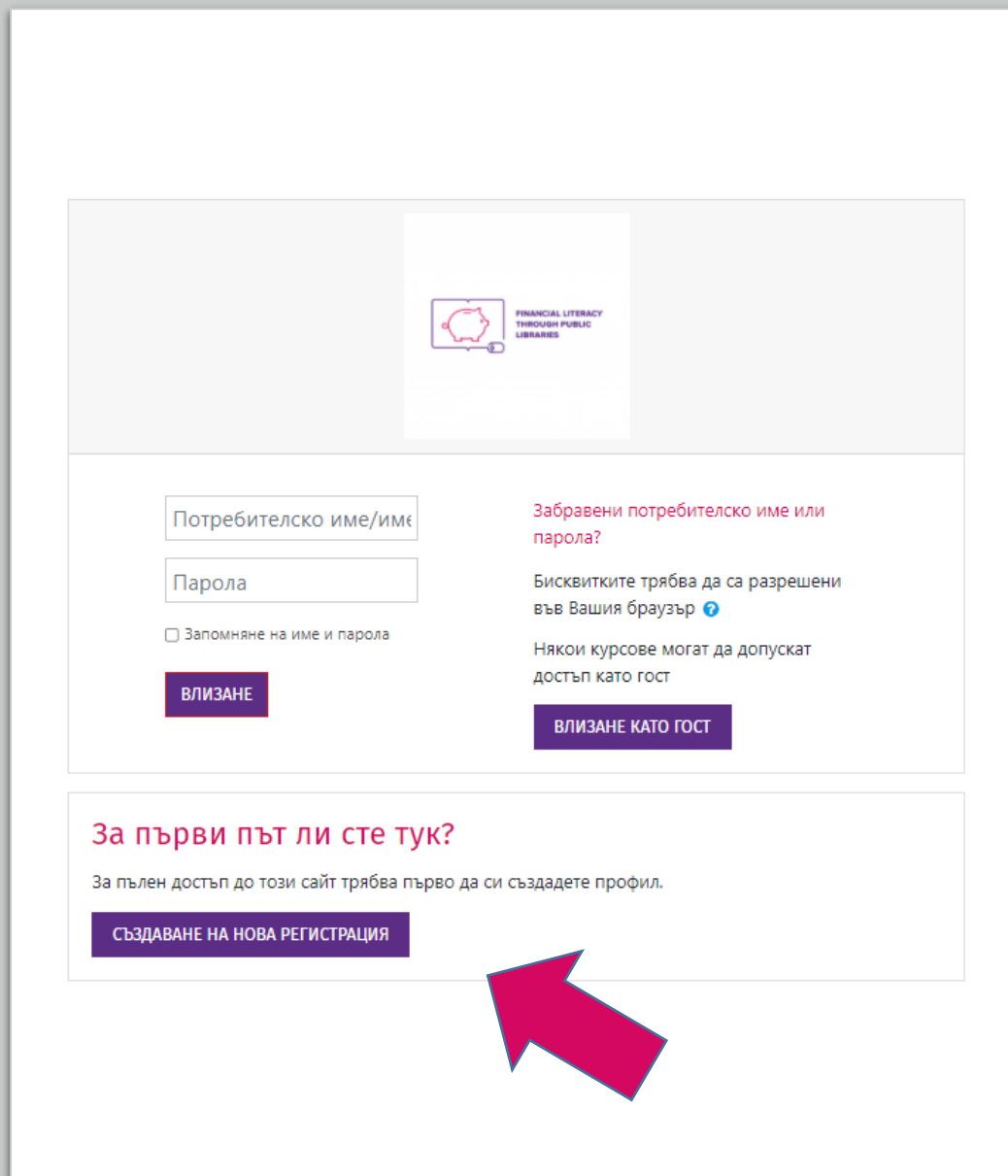
СТЪПКА 3

В горният десен ъгъл изберете (Влизане)



СТЪПКА 4

Създайте нова регистрация:



The screenshot shows a login and registration interface. At the top, there is a header with a logo and the text "FINANCIAL LITERACY THROUGH PUBLIC LIBRARIES". Below the header, there are two main sections. The first section contains a login form with two input fields: "Потребителско име/име" (Username) and "Парола" (Password). Below these fields is a checkbox labeled "Запомняне на име и парола" (Remember name and password). To the right of the login form, there is a red heading "Забравени потребителско име или парола?" (Forgot username or password?) and two lines of text: "Бисквитките трябва да са разрешени във Вашия браузър" (Cookies must be enabled in your browser) with a blue icon, and "Някои курсове могат да допускат достъп като гост" (Some courses may allow guest access). Below the login form is a purple button labeled "ВЛИЗАНЕ" (Login). Below the "Забравени..." text is a purple button labeled "ВЛИЗАНЕ КАТО ГОСТ" (Login as guest). The second section is titled "За първи път ли сте тук?" (Are you here for the first time?) in red. Below this title is the text "За пълен достъп до този сайт трябва първо да си създадете профил." (To have full access to this site, you must first create a profile.). Below this text is a purple button labeled "СЪЗДАВАНЕ НА НОВА РЕГИСТРАЦИЯ" (Create new registration). A large red arrow points from the bottom right towards the "СЪЗДАВАНЕ НА НОВА РЕГИСТРАЦИЯ" button.

СТЪПКА 5

Запознайте се с политиката за поверителност:



FINANCIAL LITERACY
THROUGH PUBLIC
LIBRARIES

ПРОЕКТ ▾

НОВИНИ И СЪБИТИЯ ▾

ОБУЧИТЕЛИ ▾

Финансова грамотност в обществените библиотеки

[Начална страница](#) / [Политики и споразумения](#) / [Политика за поверителност](#)

Политика за поверителност

Моля прочетете нашата Политика за поверителност

Политика за поверителност на уебсайта на проекта FINLIT

В рамките на платформата за обучение по проекта FINLIT, достъпна на адрес <https://finlit.eu/>, един от основните ни приоритети е поверителността. "Политика за поверителност" съдържа видове информация, която се събира и записва от платформата за обучение по проекта FINLIT и как ние от екипа на про

СТЪПКА 6

Продължете на следващата страница:

Защита на данните


Събраните лични данни се съхраняват на сървър на външен подизпълнител. Подизпълнителят също осигурява тяхната защита и пове

Проверка, промяна и изтриване на данни

Ако желаете да проверите, промените или изтриете вашите лични данни, съхранявани от администраторите, отговарящи за уебсайта електронната поща на администратора на данни на адреса по-долу. В своето писмо посочете ясно молбата си и URL адреса на уебсайта както и потребителското си име в платформата.

Ел. адрес за контакт: infobg@finlit.eu

Продължение



FINANCIAL LITERACY
THROUGH PUBLIC
LIBRARIES



Co-funded by the
Erasmus+ Programme
of the European Union

ПАРТНЬОРИ

[FRSI](#)

[GLBF](#)

[NUK](#)

[BJHD](#)

ЗА КОНТАКТИ

17 Kopernika Str, 00-359 WARSAW,
POLAND

☎ Телефон : +48221239020

✉ E-mail : frsi@frsi.org.pl

СТЪПКА 6

Съгласие с политиката за поверителност:

Съгласие

Моля съгласете се със следните политики


Политика за поверителност

Политика за поверителност на уебсайта на проекта FINLIT

В рамките на платформата за обучение по проекта FINLIT, достъпна на адрес <https://finlit.eu/>, един от основните ни приоритети е поверителен документ за "Политика за поверителност" съдържа видове информация, която се събира и записва от платформата за обучение по проекта

Моля, направете справка с [Политика за поверителност](#), ако искате да прегледате текста.

Съгласен съм с [Политика за поверителност](#) 

В този формуляр има задължителни полета, които са маркирани с .

ПРОДЪЛЖЕНИЕ

ОТКАЗВАНЕ

СТЪПКА 7

- Попълнете формуляра и създайте свой акаунт;
- Попълнете задължителните полета – изпишете правилно имената си, за да се виждат и на сертификата, който ще получите;
- За организация попълнете името на библиотеката, в която се обучавате;
- Отбележете, че не сте робот;
- Изберете „СЪЗДАВАНЕ НА АКАУНТ“

The screenshot shows a registration form titled "Нов акаунт" (New Account). The form is divided into several sections, with required fields marked by a red circle with an exclamation mark (!). A red horizontal bar highlights the top of the form, corresponding to the "STEP 7" header.

- Изберете Вашето име и парола** (Select your name and password):
 - Потребителско име (Consumer name): Required field.
 - Парола (Password): Required field.
- Още данни** (More data):
 - Имейл адрес (Email address): Required field.
 - Имейл адрес (отново) (Email address (again)): Required field.
 - Име (Name): Required field.
 - Фамилия (Surname): Required field.
 - Град/село (City/Village): Optional field.
 - Държава (Country): Optional field (dropdown menu).
- Други полета** (Other fields):
 - Организция (Organization): Required field.
 - Въпрос за сигурност (Security question): Required field (checkbox).

At the bottom, there are two buttons: "СЪЗДАВАНЕ НА АКАУНТ" (Create Account) and "ОТКАЗВАНЕ" (Cancel). A note at the bottom right states: "В този формуляр има задължителни полета, които са маркирани с !" (This form has required fields, which are marked with !).

СТЪПКА 8

Потвърждаване на регистрацията

- На посочената от Вас електронна поща ще получите съобщение от следния подател:

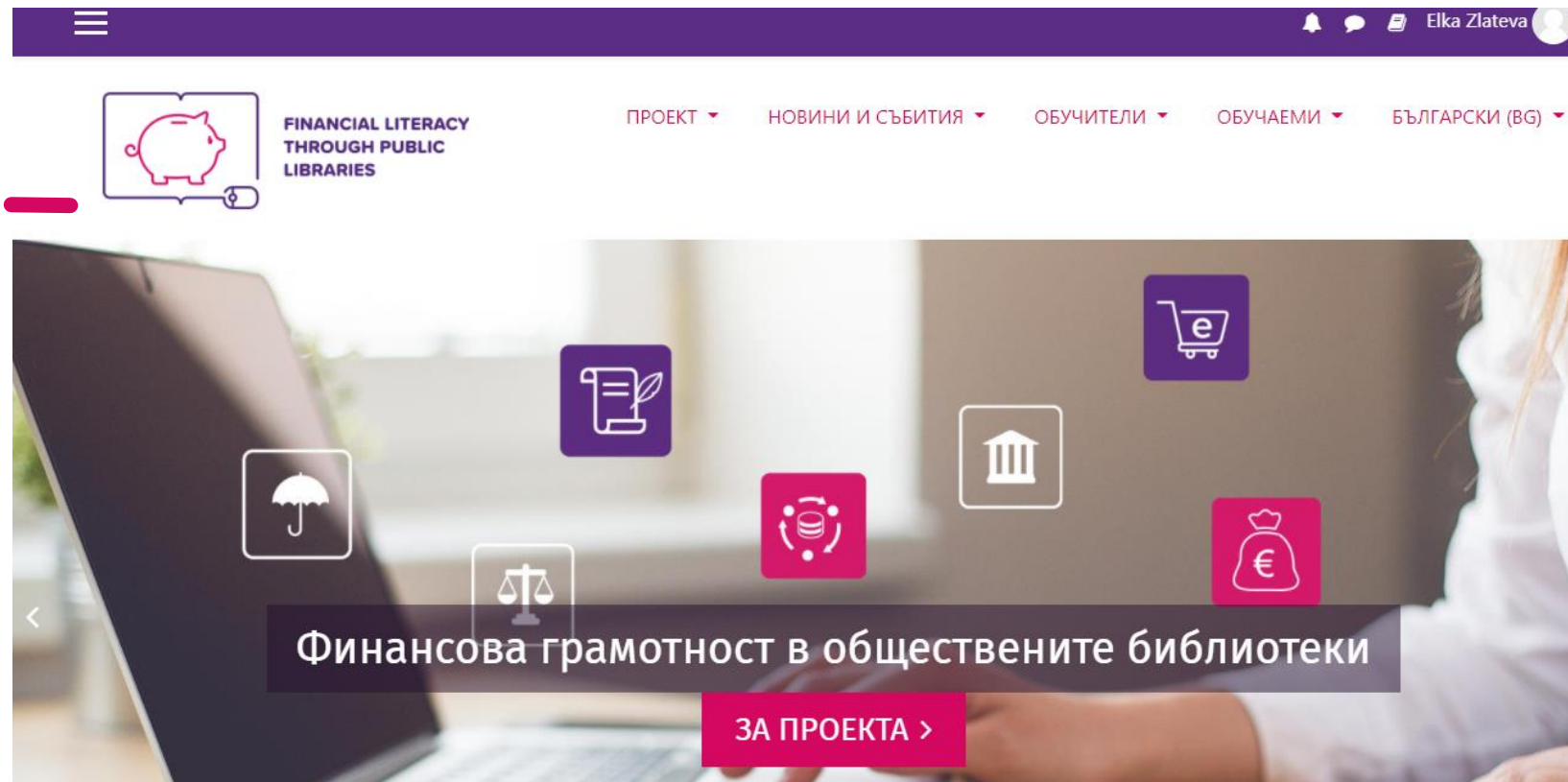
FINLIT Admin (via FINLIT)

- Отворете съобщението и кликнете на линка, който се намира в него, за да потвърдите регистрацията си;



**FINANCIAL
LITERACY
THROUGH
PUBLIC
LIBRARIES**

Влизане в платформата FINLIT




СТЪПКА 1

Отворете в браузъра следния адрес:
<https://finlit.eu>

СТЪПКА 2

От менюто изберете Български (bg) език

 You are not logged in. ([Log in](#))

PROJECT ▾

NEWS & EVENTS ▾

TRAINERS ▾

TRAINEES ▾

ENGLISH (EN) ▾

English (en)

Polski (pl)

Română (ro)


Slovenščina
(sl)

**Български
(bg)**



СТЪПКА 3

В горният десен ъгъл изберете (Влизане)





Не сте влезли в системата. ([Влизане](#))

ПРОЕКТ ▾ НОВИНИ И СЪБИТИЯ ▾ ОБУЧИТЕЛИ ▾ ОБУЧАЕМИ ▾ БЪЛГАРСКИ (BG) ▾

СТЪПКА 4

- Въведете Вашето потребителско име и парола;
- Изберете **ВЛИЗАНЕ**





Потребителско име/име

Парола

Запомняне на име и парола

ВЛИЗАНЕ

Забравени потребителско име или парола?

Бисквитките трябва да са разрешени във Вашия браузър [?](#)

Някои курсове могат да допускат достъп като гост

ВЛИЗАНЕ КАТО ГОСТ

За първи път ли сте тук?

За пълен достъп до този сайт трябва първо да си създадете профил.

СЪЗДАВАНЕ НА НОВА РЕГИСТРАЦИЯ

СТЪПКА 5

- Изберете курса, в който желаете да се запишете;
- Уведомете Вашия обучител, че искате да се запишете в курса;
- Вашият обучител ще Ви запише в избрания курс;

Налични курсове



Финансова
грамотност за
напреднали
(обучители)

[Научете повече »](#)



Финансова
грамотност за
начинаещи
(обучители)

[Научете повече »](#)



Финансова
грамотност, ниво 1 -
Русе

[Научете повече »](#)

Обучение на платформата FINLIT



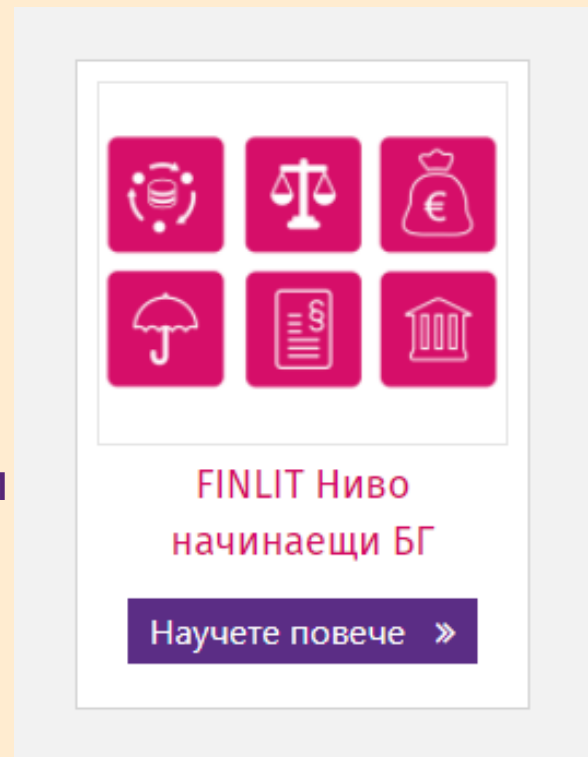


Финансовата програма FINLIT

- Проект FINLIT предлага смесено обучение, което съчетава обучение в библиотеката и онлайн обучение;
- Учебната програма е разделена в отделни модули на две нива – начинаещи и напреднали;
- Програмата по финансова грамотност е достъпна на образователна платформа с отворен код, базирана на MOODLE;

FINLIT – ниво за начинаещи

1. Финансово планиране и личен бюджет
2. Финансовата система
3. Кредити и заеми
4. Застраховки
5. Защита на потребителите на финансови услуги
6. Централна банка – без български език



FINLIT – ниво за напреднали

1. Онлайн банкиране
2. Онлайн пазаруване
3. Сигурност при финансови операции онлайн
4. Спестяване и инвестиране
5. Наследство
6. Пенсионирание и допълнителни доходи



FINLIT Ниво за
напреднали BG

Научете повече »

Адаптация на съдържанието


Всичко модули са адаптирани спрямо българската финансова система и предлаганите продукти и услуги на българския финансов пазар




**FINANCIAL
LITERACY
THROUGH
PUBLIC
LIBRARIES**

СТЪПКА 1

- Въведете Вашето потребителско име и парола;
- Изберете **ВЛИЗАНЕ**





Потребителско име/име

Парола

Запомняне на име и парола

ВЛИЗАНЕ

Забравени потребителско име или парола?

Бисквитките трябва да са разрешени във Вашия браузър [?](#)

Някои курсове могат да допускат достъп като гост

ВЛИЗАНЕ КАТО ГОСТ

За първи път ли сте тук?

За пълен достъп до този сайт трябва първо да си създадете профил.

СЪЗДАВАНЕ НА НОВА РЕГИСТРАЦИЯ

СТЪПКА 2

От началната страница на сайта изберете курса, в който сте записан;

Налични курсове



Финансова грамотност за напреднали (обучители)

[Научете повече >>](#)



Финансова грамотност за начинаещи (обучители)

[Научете повече >>](#)



Финансова грамотност, ниво 1 - Русе

[Научете повече >>](#)

СТЪПКА 3

Запознайте се с целите и съдържанието на курса:

Финансова грамотност, ниво 1 - Русе

Табло / Моите курсове / Русе, ниво 1

Цели на курса

Основните цели на този курс са:

1. Да повиши базисната финансова грамотност на потребителите на библиотечни услуги в Русенска област;
2. Да даде на възрастните хора от Русенска област практически умения за управление на семейния бюджет;
3. Да предостави чрез обществените библиотеки в Русенска област електронно-базирани ресурси в подкрепа на ученето през целия живот;


 Съобщения

План на курса

Този курс е разделен на 5 модула. Можете да отворите всеки модул, който изберете, но ако тепърва започвате своето приключение с финансите


Съдържание:

1. Модул 1: Финансово планиране и личен бюджет
2. Модул 2: Финансовата система
3. Модул 3: Кредити и заеми
4. Модул 4: Застраховане
5. Модул 5: Защита на потребителите на финансови услуги



СТЪПКА 4

Внимателно прочетете инструкциите:



Инструкции

Всеки от модулите в този курс е представен под формата на презентация, състояща се от графично оформени слайдове. Върху някои от слайдовете са разположени кръгли сини иконки, а при кликане върху тях се отваря поле с допълнителна информация. Слайдовете с упражнения са в различен формат според типа на поставената задача - следвайте инструкциите за изпълнението им!

Всеки модул завършва с тест за проверка на знанията, който се проверява автоматично и предоставя възможност за проверка на допуснатите грешки. Уверете се, че след изпълнението на теста сте посетили финалният слайд от модула, който обобщава резултатите от изпълнените упражнения и финален тест.



Чувствайте се свободни да изследвате и да се учите сами!

Към курса е налична и виртуална класна стая, достъпна от линка отдолу, където Вашите обучители могат да насрочат учебна сесия или среща, за да Ви укажат помощ и подкрепа.

СТЪПКА 5

- Разгледайте модулите в курса;
- Започнете от Модул 1, освен ако Вашият обучител не е посочил друга задача;

Модул 1: Финансово планиране и личен бюджет



FINANCIAL LITERACY
THROUGH PUBLIC
LIBRARIES

Финансово планиране и
личен бюджет

Финансова грамотност в обществените библиотеки

Модул 1, ниво начинаещи

СТЪПКА 6

Направете теста в края на всеки модул:

Модул 1: Финансово планиране и личен бюджет

Какво научих в този модул?

Проверете знанията си, като направите теста!

1. Финансовата грамотност може да Ви помогне да:



да просперирате

и двете

да се предпазвате от финансови измами

СТЪПКА 7

Резултатите се проверяват автоматично, но когато стигнете до последния слайд, изчакайте 20-ина секунди, за да се запишат и в дневника на курса:

Модул 1: Финансово планиране и личен бюджет

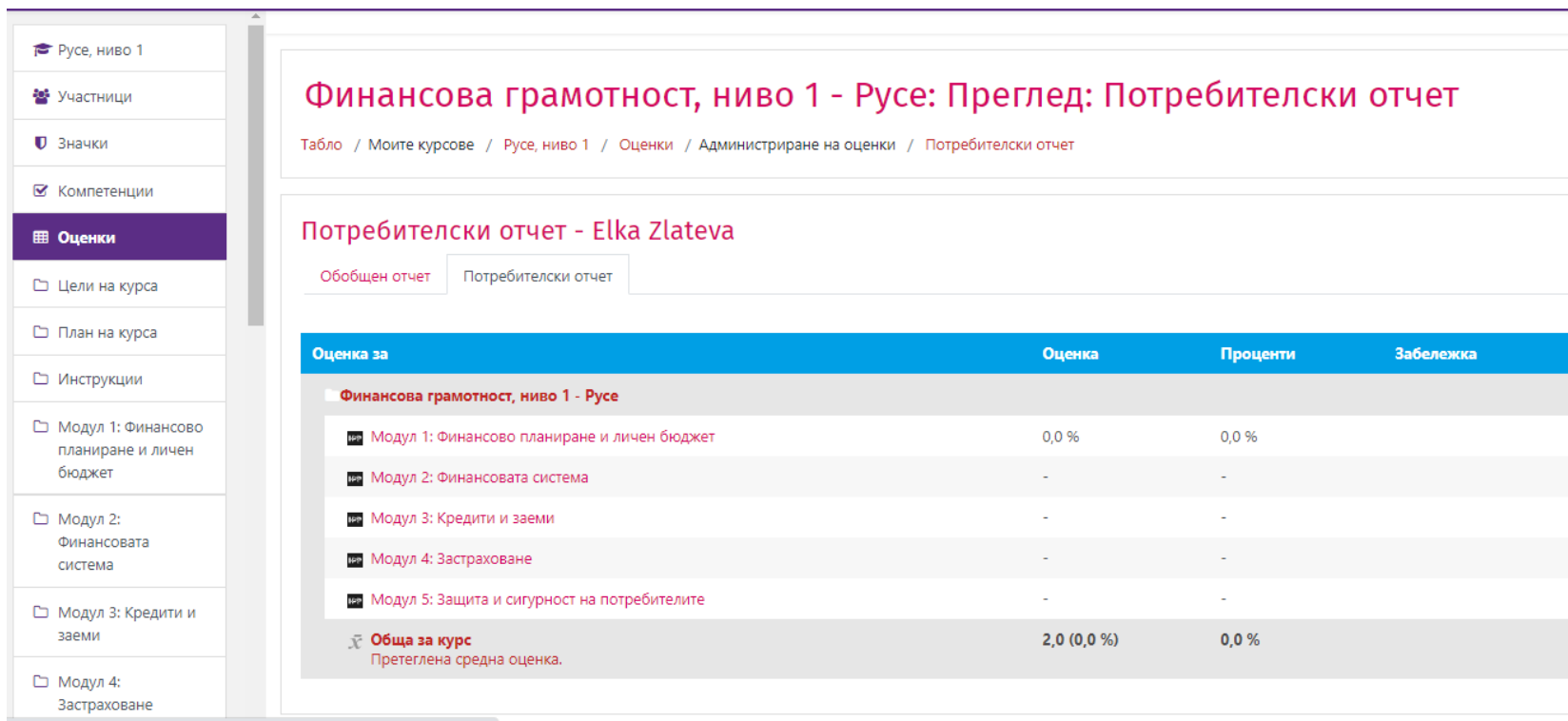
Слайд 28: Изчислете личния баланс на Иван	0/1
Слайд 44: Изберете и поставете правилния знак	0/1
Слайд 46: Изберете и поставете правилния символ	0/1
Слайд 47: Изберете и поставете правилния символ!	0/1
Слайд 57: Подредете елементите в ред, който отразява правилото „Пла...	0/3
Слайд 63: Финансово планиране и личен бюджет: Тест за оценка	0/8

Общ резултат



СТЪПКА 8

Може да следите резултатите си като от страничното меню изберете **Оценки** и прегледате досегашната си работа в курса:



The screenshot displays a user interface for a course. On the left is a navigation menu with the following items: 'Русе, ниво 1', 'Участници', 'Значки', 'Компетенции', 'Оценки' (highlighted with a red arrow), 'Цели на курса', 'План на курса', 'Инструкции', 'Модул 1: Финансово планиране и личен бюджет', 'Модул 2: Финансовата система', 'Модул 3: Кредити и заеми', and 'Модул 4: Застраховане'. The main content area shows the title 'Финансова грамотност, ниво 1 - Русе: Преглед: Потребителски отчет' and a breadcrumb trail: 'Табло / Моите курсове / Русе, ниво 1 / Оценки / Администриране на оценки / Потребителски отчет'. Below this, there's a sub-header 'Потребителски отчет - Elka Zlateva' and two tabs: 'Обобщен отчет' and 'Потребителски отчет'. A table displays the following data:

Оценка за	Оценка	Проценти	Забележка
Финансова грамотност, ниво 1 - Русе			
Модул 1: Финансово планиране и личен бюджет	0,0 %	0,0 %	
Модул 2: Финансовата система	-	-	
Модул 3: Кредити и заеми	-	-	
Модул 4: Застраховане	-	-	
Модул 5: Защита и сигурност на потребителите	-	-	
Обща за курс Претеглена средна оценка.	2,0 (0,0 %)	0,0 %	

Онлайн сесии и уебинари


Има различни приложения, които обучителите използват, за да провеждат онлайн сесии: Skype, Google Hangout, GoToMeeting, ClickMeeting, Zoom, Adobe Connect Meeting, Cisco WebEx, Microsoft Teams, BigBlueButton и пр. Вашият обучител ще Ви даде допълнителни инструкции кога и кое приложение ще използвате.





Ако срещнете някакви затруднения при регистрацията или при влизането в платформата, потърсете съдействие от Вашите обучители в библиотеката!





Финансово грамотните хора имат значително по-големи шансове да постигнат финансово благополучие, да предпазят себе си и своите близки от финансови измами, неизгодни финансови услуги и задлъжнялост.



FINANCIAL LITERACY
THROUGH PUBLIC
LIBRARIES



**Пожелаваме Ви
успех!**

